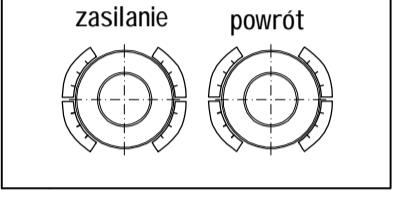


skala 1500

OZNACZENIA:

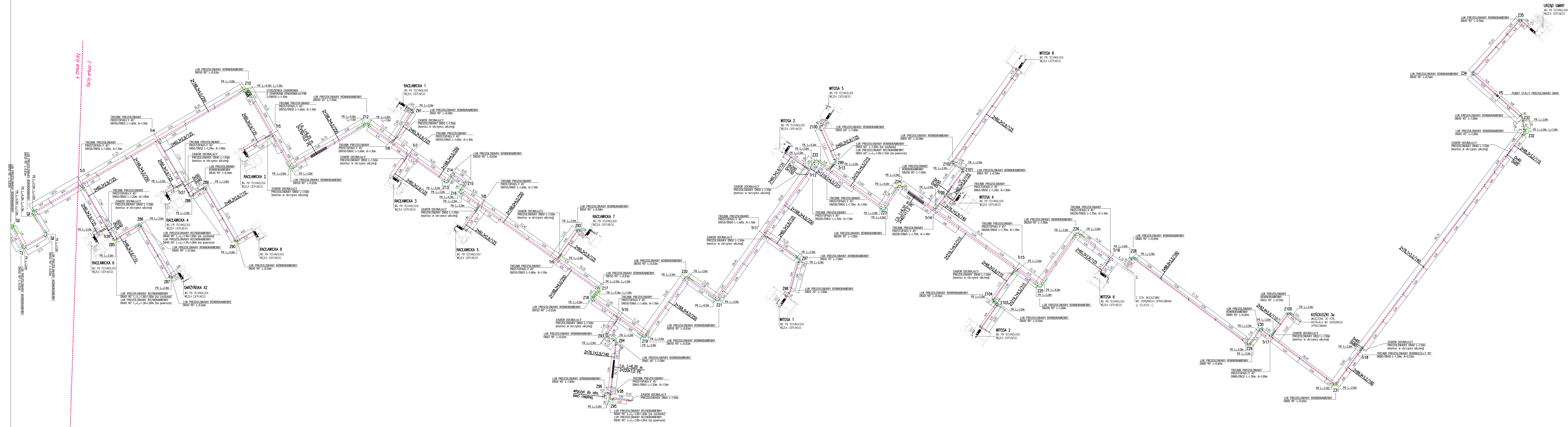
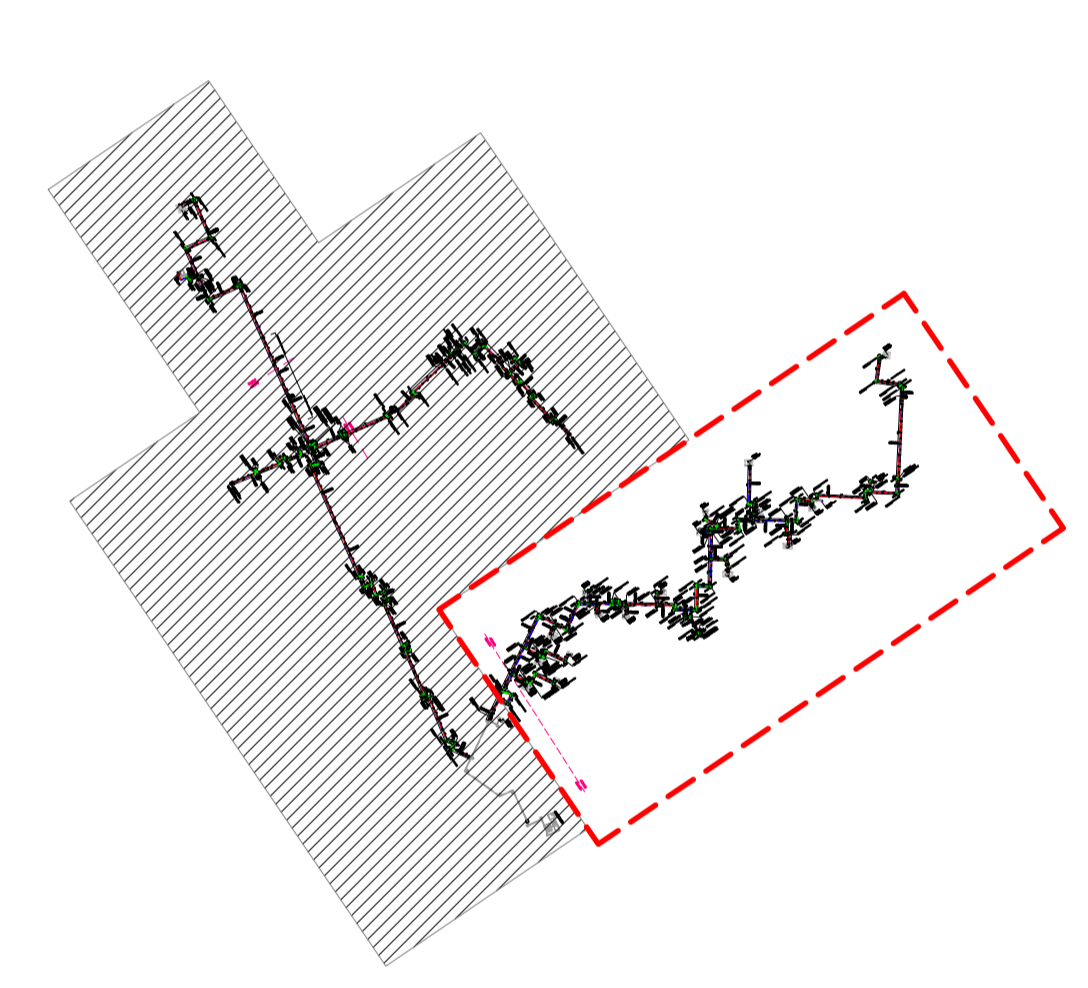
	PROJ. SIĘĆ CIEPŁNA PREIZOLOWANA POZIOM ZASILANIA
	PROJ. SIĘĆ CIEPŁNA PREIZOLOWANA POZIOM POWROTU
	PK MATA KOMPENSACYJNA
	ŹRÓDŁO CIEPŁA
Z1, Z2	ZALAMANIE OSI PROJ. SIĘCI CIEPŁNEJ
	PROJ. STUZIENKA ZAWOROWA

Na zatamach kompensacyjnych oraz w trójkątach odgałęziowych należy zamocować po obu stronach rurociągu identyczny rozkład mat kompensacyjnych dla rurociągu zasilającego i powrotnego.



UWAGA: MATY KOMPENSACYJNE NIEOPISANE NA RYSUNKU WYKONAĆ O DŁUGOŚCI L=1,0m

PODZIAŁ RYSUNKU NA ARKUSZE



Biuro projektowe TECHNIKA SANITARNA KAZIMIERZ KURKOWSKI		
Inwestor GMINA POTĘGOWO ul. Kościuski 5, 76-230 Potęgowo		
Projekt BUDOWA SIĘCI INSTALACJI CIEPŁOWNICZEJ W MIEJSCOWOŚCI POTĘGOWO - ETAP II		
Etap PROJEKT BUDOWLANO-WYKONAWCZY ZAMIENNY		
Rysunek SCHEMAT MONTAŻOWY SIĘCI CIEPŁNEJ- ARKUSZ 4		
Branża SANITARNA	Data 08.2016	Skala 1:500
Projektant inż. Kazimierz Kurkowski nr upr. BP-RN-V/15370/2012-83	Podpis:	
Sprawdził inż. Marek Koleccki nr upr. KUP/0135/PO/06	Podpis:	
Opracował mgr inż. Jakub Piechowski	Podpis:	
Nr umowy 106/2016	Nr ryc. Rys. 22	Rewizja A