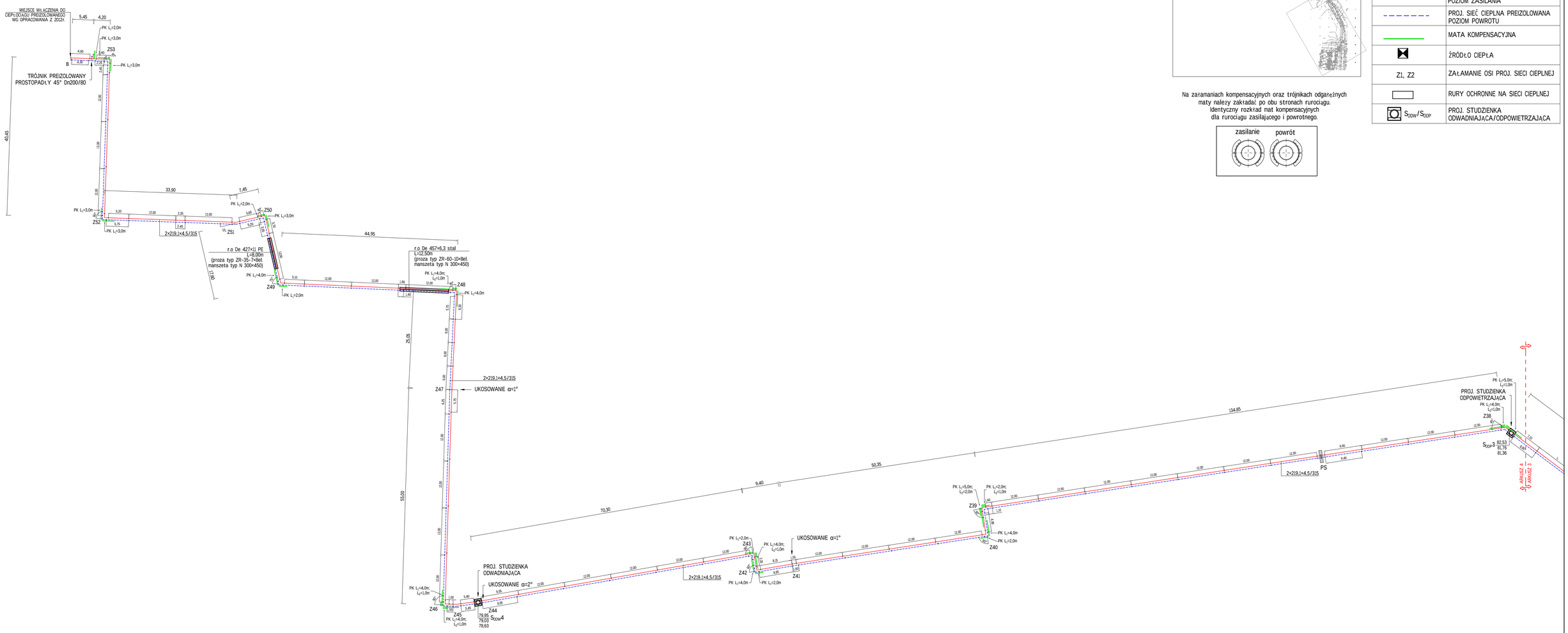

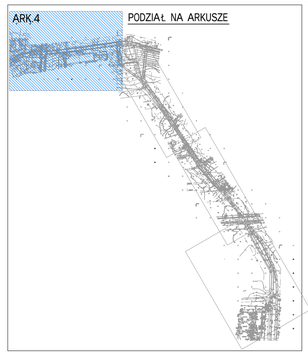

Na załamaniach kompensacyjnych oraz trójnikach odgałęźnych maty należy zakładać po obu stronach rurociągu. Identyczny rozkład mat kompensacyjnych dla rurociągu zasilającego i powrotnego.

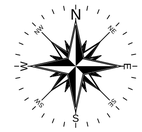

skala 1:500

OZNACZENIA:

	PROJ. SIEĆ CIEPLNA PREIZOLOWANA POZIOM ZASILANIA
	PROJ. SIEĆ CIEPLNA PREIZOLOWANA POZIOM POWROTU
	MATA KOMPENSACYJNA
	ŹRÓDŁO CIEPŁA
Z1, Z2	ZAŁAMANIE OSI PROJ. SIECI CIEPLNEJ
	RURY OCHRONNE NA SIECI CIEPLNEJ
S_{ODW}/S_{ODP}	PROJ. STUDZIENKA ODWADNIAJĄCA/ODPOWIETRZAJĄCA

TECHNIKA SANITARNA KAZIMIERZ KURKOWSKI
86-300 Grudziądz
ul. Groblowa 15/17
tel./fax: +48-56-46-239-65
e-mail: technika.sanitarna@neostrada.pl

Inwestor

GMINA POTĘGOWO

ul. Kościuszki 5, 76-230 Potęgowo

Projekt

ROZBUDOWA SIECI CIEPŁOWNICZEJ PRZYŁĄCZENIOWEJ NIEZBĘDNEJ DO ODBIORU I PRZESYŁU CIEPŁA ZE ŹRÓDEŁ ODNAWIALNYCH (BIOGAZOWNIA)

Etap

PROJEKT BUDOWLANO-WYKONAWCZY

Rysunek

SCHEMAT MONTAŻOWY SIECI CIEPLNEJ - ARKUSZ 4

Branża	Data	Skala
SANITARNA	03.2016	1:500

Projektant	inż.	Kazimierz Kurkowski	Podpis:
	nr upr.	BP-RN-V/153/TO/82-83	
Sprawdził	inż.	Marek Kołecki	Podpis
	nr upr.	KUP/0135/POOS/06	
Opracował	mgr inż.	Jakub Lewandowski	Podpis

Nr umowy	Nr rysunku	Rewizja
290/2015	SC-11	A