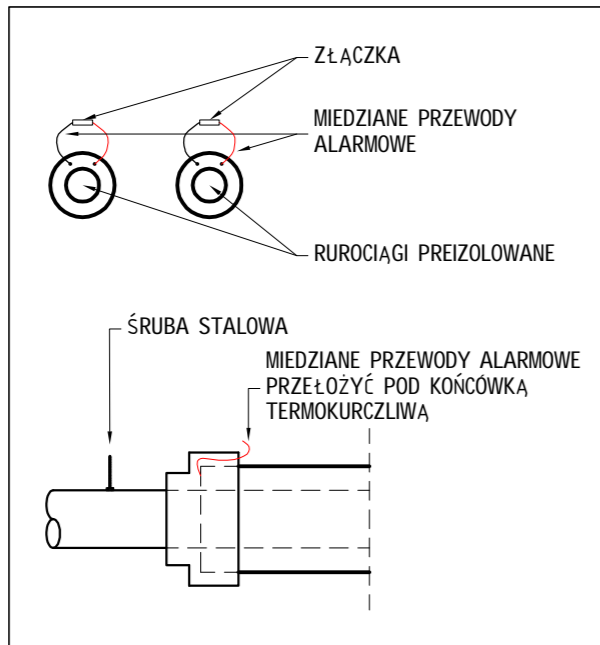
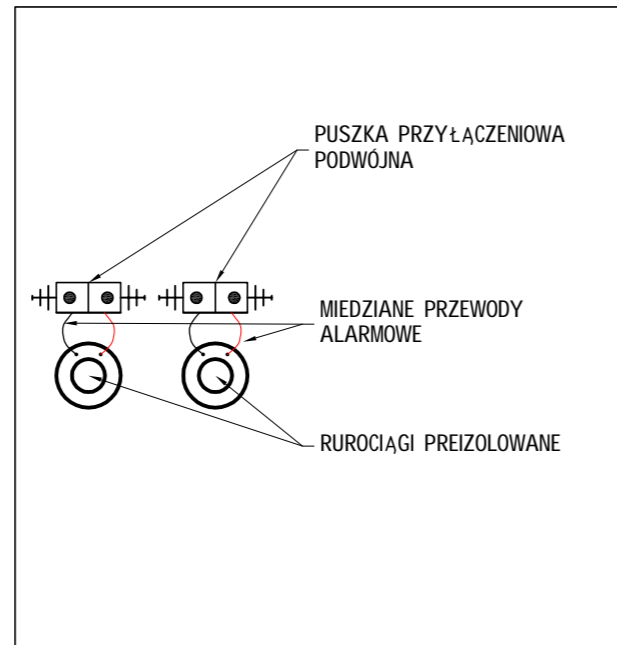


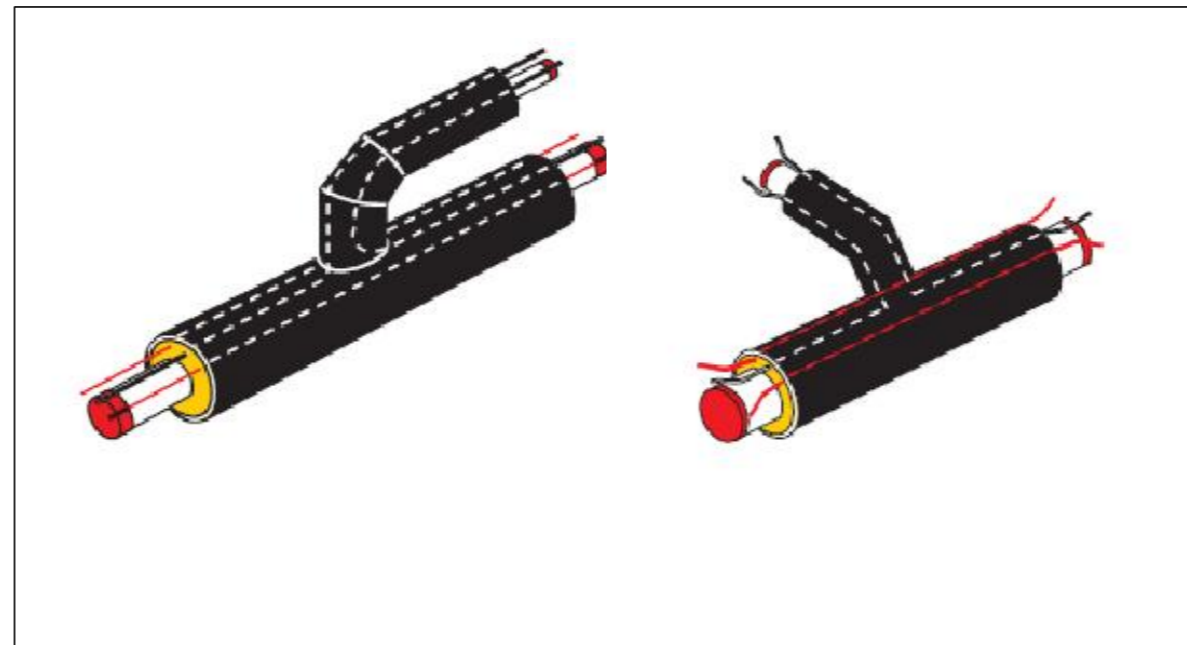
SZCZEGÓŁ ZAPĘTLENIA PRZEWODÓW ALARMOWYCH W POM. WĘZŁA CIEPLNEGO



SZCZEGÓŁ ZAKOŃCZENIA PRZEWODÓW ALARMOWYCH W BUD. GMINNEGO OŚRODKA KULTURY

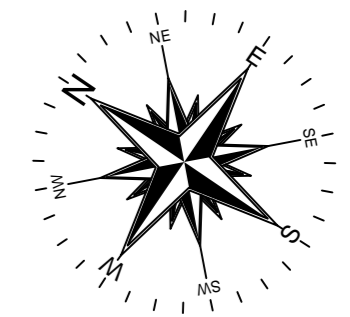
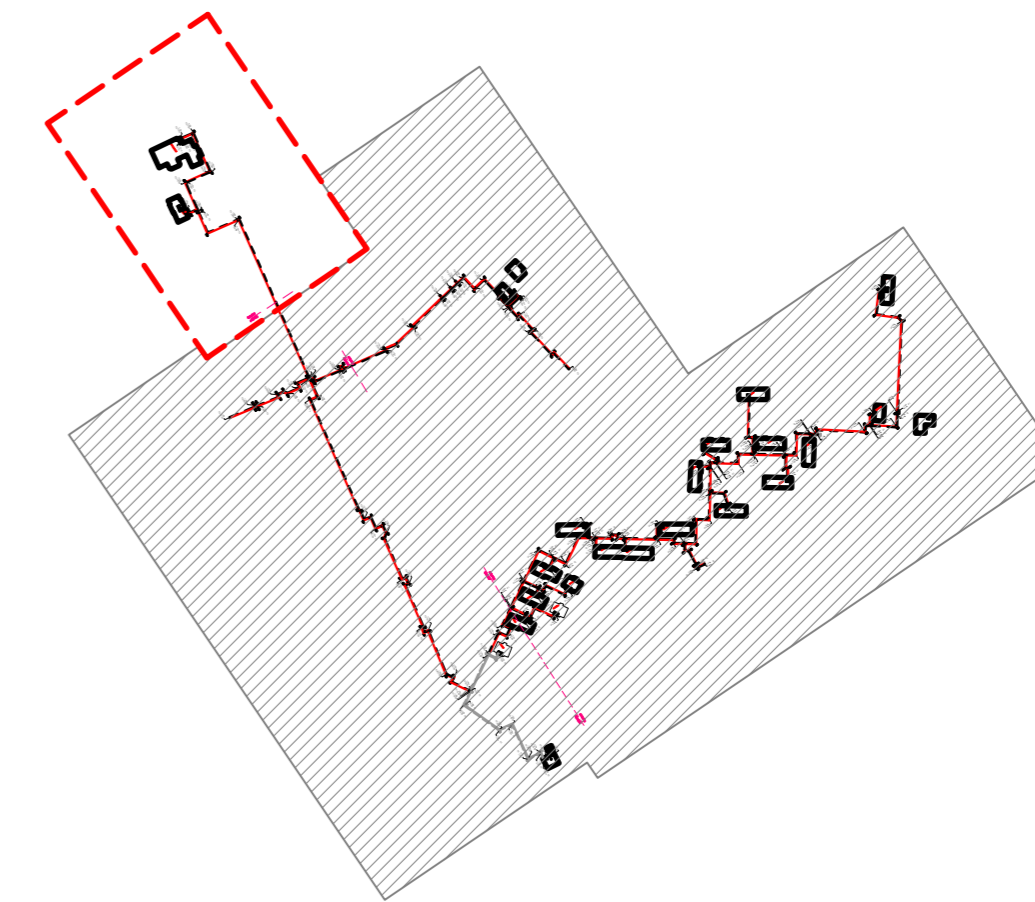


SZCZEGÓŁ ROZMIESZCZENIA PRZEWODÓW ALARMOWYCH W ODGAŁĘZIENIACH



**UWAGA:**  
WSZYSTKIE TRÓJNIKI WYPOSAŻONE SĄ W TRZY DRUTY ALARMOWE, JAK POKAZANO NA RYSUNKU. DWA "CZERWONE" DRUTY MIEDZIANE UMIESZCZONE PO ZEWNĘTRZNYCH STRONACH RURY PRZEWODOWEJ BIEGNĄ NA WPROST, NATOMIAST DRUT MIEDZIANY "BIAŁY" UŁOŻONY CENTRALNIE, PRZECHODZI PRZEZ RURĘ ODGAŁĘŻNĄ.

PODZIAŁ RYSUNKU NA ARKUSZE



skala 1:500

OZNACZENIA:

-----	PROJ. SYSTEM ALARMOWY - PRZEWÓD MIEDZIANY BIELONY
-----	PROJ. SYSTEM ALARMOWY - PRZEWÓD MIEDZIANY
Z1÷2	ZAŁĄCZANIE OSI PROJ. SIECI CIEPLNEJ
Tr	ODGAŁĘZIENIE PROJ. SIECI CIEPLNEJ
P	ODLEGŁOŚĆ OD POPRZEDZAJĄCEGO PUNKTU CHARAKTERYSTYCZNEGO [m] (mierzone po długości rury)
P	ODLEGŁOŚĆ OD POCZĄTKU PĘTLI ALARMOWEJ [m]

Biuro projektowe

**TECHNIKA SANITARNĄ**  
KAZIMIERZ KURKOWSKI

96-300 Gudzisz.  
ul. Grobłowa 15/17  
tel./fax: +48-56-46-239-65  
e-mail: technika.sanitarna@necotrada.pl

Investor

**GMINA POTĘGOWO**

ul. Kościuszki 5, 76-230 Potęgowo

Projekt

**BUDOWA SIECI INSTALACJI CIEPŁOWNICZEJ W MIEJSCOWOŚCI POTĘGOWO - ETAP II**

Etap

**PROJEKT BUDOWLANO-WYKONAWCZY ZAMIENNY**

Rysunek

**SCHEMAT MONTAŻOWY SYSTEMU ALARMOWEGO - ARKUSZ 1**

Branża

SANITARNĄ

Data

08.2016

Skala

1:500

Projektant

inż. Kazimierz Kurkowski

Podpis:

nr upr.

BP-RN-V/153/TO/82-83

Sprawdził

inż. Marek Koleccki

Podpis:

nr upr.

KUP/0135/POOS/06

Opracował

mgr inż. Jakub Piechowski

Podpis:

Nr umowy

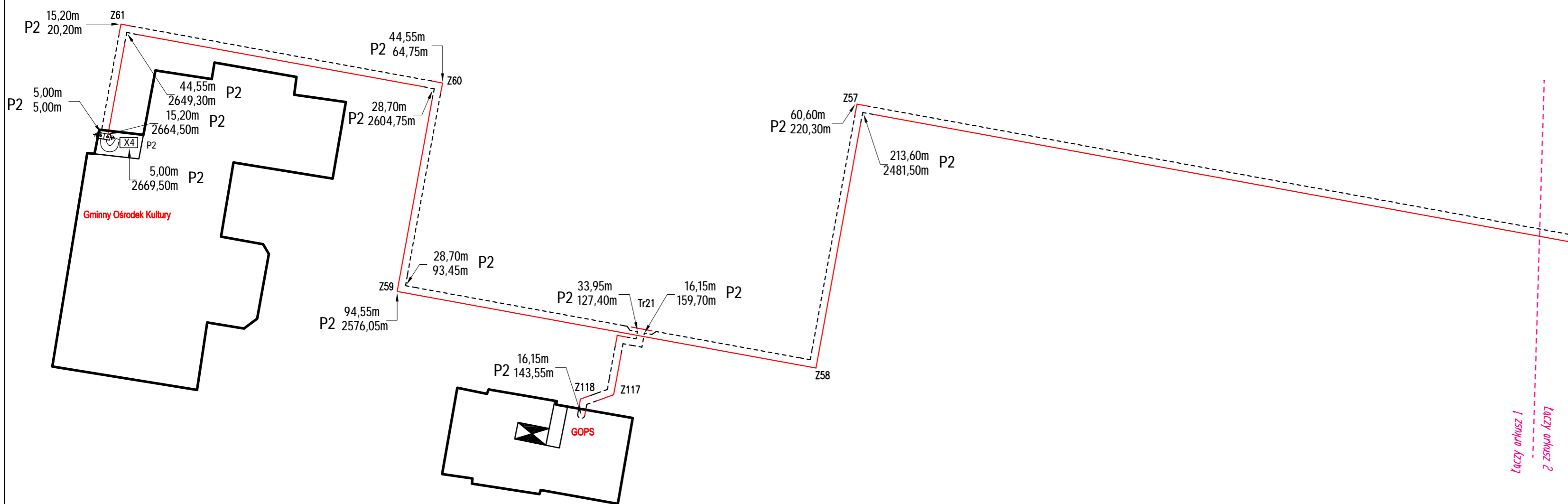
106/2016

Nr rys.

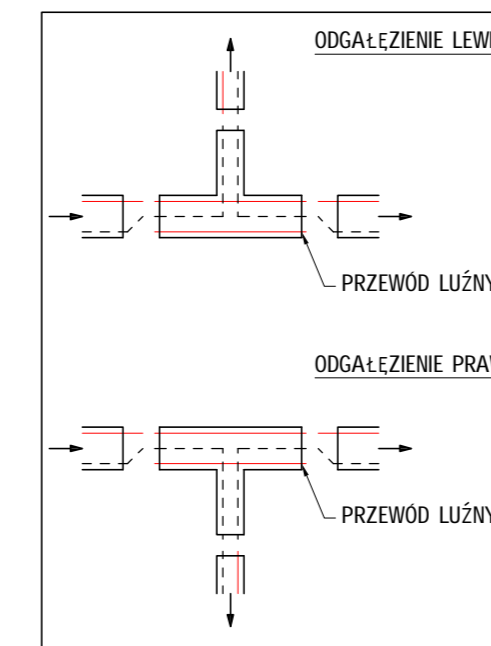
Rys. 23

Rewizja

A



SZCZEGÓŁ POŁĄCZENIA PRZEWODÓW W TRÓJNIKU PROSTOPADŁYM



SZCZEGÓŁ POŁĄCZENIA PRZEWODÓW W TRÓJNIKU RÓWNOLEGŁYM

