
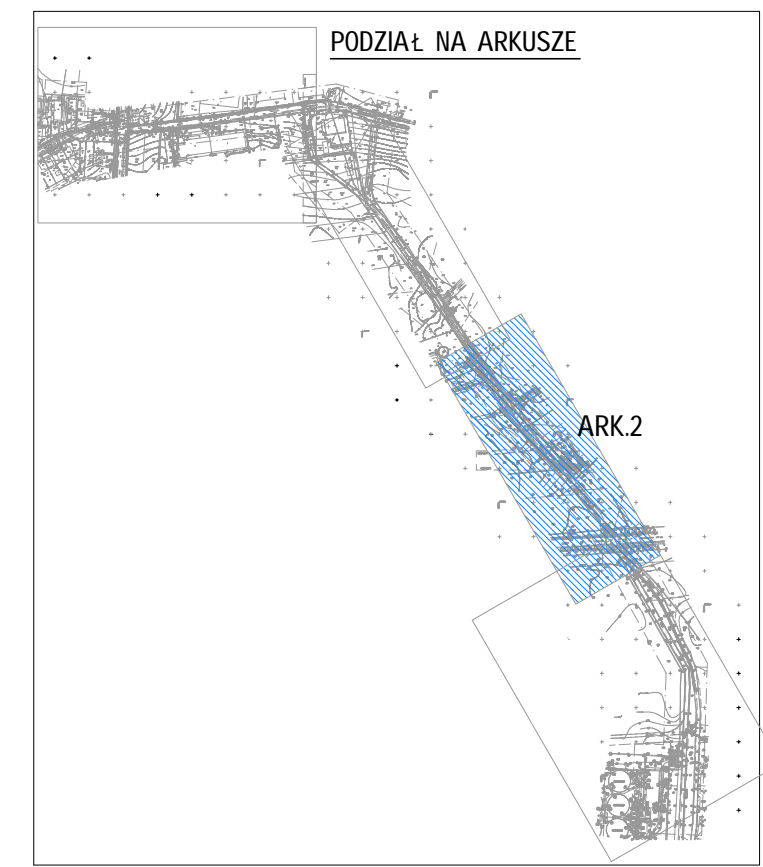
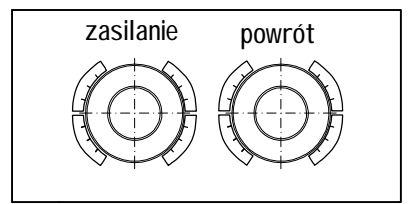


↕ ARKUSZ 3  
↕ ARKUSZ 2

↕ ARKUSZ 2  
↕ ARKUSZ 1

Na załamaniach kompensacyjnych oraz trójnikach odgąteżnych maty należy zakładać po obu stronach rurociągu. Identyczny rozkład mat kompensacyjnych dla rurociągu zasilającego i powrotnego.



**OZNACZENIA:**

	PROJ. SIĘĆ CIEPŁNA PREIZOLOWANA POZIOM ZASILANIA
	PROJ. SIĘĆ CIEPŁNA PREIZOLOWANA POZIOM POWROTU
	MATA KOMPENSACYJNA
	ŹRÓDŁO CIEPŁA
Z1, Z2	ZAŁAMANIE OSI PROJ. SIĘCI CIEPŁNEJ
	RURY OCHRONNE NA SIĘCI CIEPŁNEJ
	PROJ. STUDZIENKA ODWADNIAJĄCA/ODPOWIETRZAJĄCA

<b>INWESTOR</b> <b>GMINA POTĘGOWO</b> ul. Kościuszki 5, 76-230 Potęgowo		
<b>PROJEKT</b> ROZBUDOWA SIECI CIEPŁOWNICZEJ PRZYŁĄCZENIOWEJ NIEZBĘDNEJ DO ODBIORU I PRZESYŁU CIEPŁA ZE ŹRÓDEŁ ODNAWIALNYCH (BIOGAZOWNIA)		
<b>ETAP</b> PROJEKT BUDOWLANO-WYKONAWCZY		
<b>RYСУNEK</b> SCHEMAT MONTAŻOWY SIECI CIEPŁNEJ - ARKUSZ 2		
Branża SANITARNA	Data 03.2016	Skala 1:500
Projektant inż. Kazimierz Kurkowski nr upr. BP-RN-V/153/TO/82-83	Podpis:	
Sprawdził inż. Marek Kolečki nr upr. KUP/0135/POOS/06	Podpis:	
Opracował mgr inż. Jakub Lewandowski	Podpis:	
Nr umowy 290/2015	Nr rysunku SC-9	Revizja A